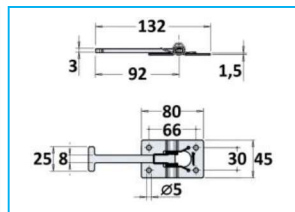
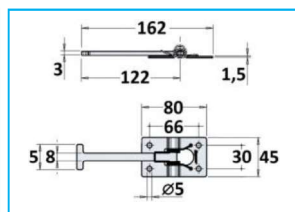


FERMAPORTA PER FIANCATA

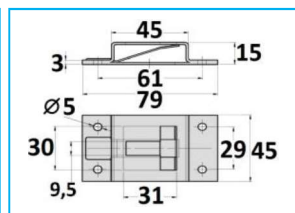
CODICE	DESCRIZIONE	MATERIALE	PESO
JR10012001	Fermaporta a "T" maschio	Zincata	0,13 kg
JR10012002	Fermaporta a "T" maschio	Acciaio inox	0,13 kg



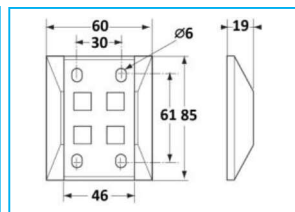

CODICE	DESCRIZIONE	MATERIALE	PESO
JR10012003	Fermaporta a "T" maschio	Zincata	0,15 kg
JR10012004	Fermaporta a "T" maschio	Acciaio inox	0,15 kg



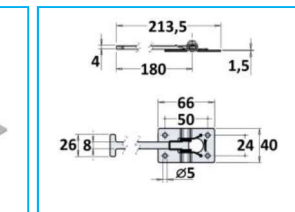
CODICE	DESCRIZIONE	MATERIALE	PESO
JR10012006	Riscontro femmina per	Zincata	0,08 kg
JR10012007	fermaporta a "T"	Acciaio inox	0,08 kg



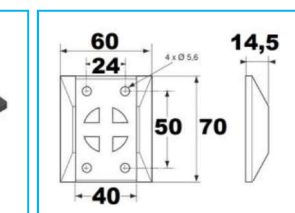
CODICE	DESCRIZIONE	MATERIALE	PESO
JR10012008	Protezione in plastica	PVC	0,015 kg



CODICE	DESCRIZIONE	MATERIALE	PESO
JR10012005	Fermaporta a "T" maschio	Acciaio inox	0,1 kg



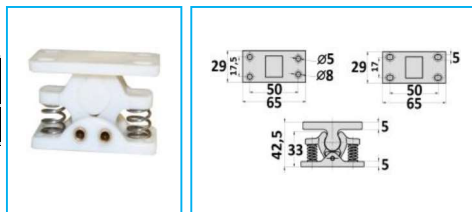
CODICE	DESCRIZIONE	MATERIALE	PESO
JR10012011	Protezione in plastica per fermaporta a "T" L.213,5mm	PVC	0,015 kg



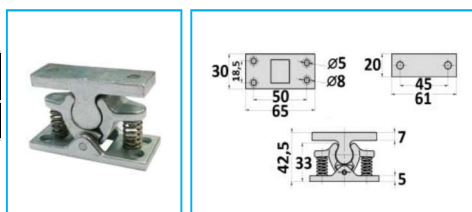
NB: LE MISURE SONO IN "mm".

FERMAPORTA PER FIANCATA

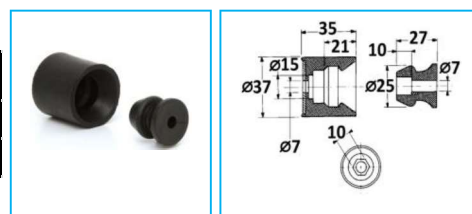
CODICE	DESCRIZIONE	MATERIALE	PESO
JR10014001	Fermaporta regolabile	Plastica	0,045 kg



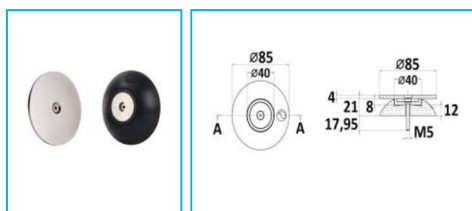
CODICE	DESCRIZIONE	MATERIALE	PESO
JR10014002	Fermaporta regolabile	Zincato	0,24 kg



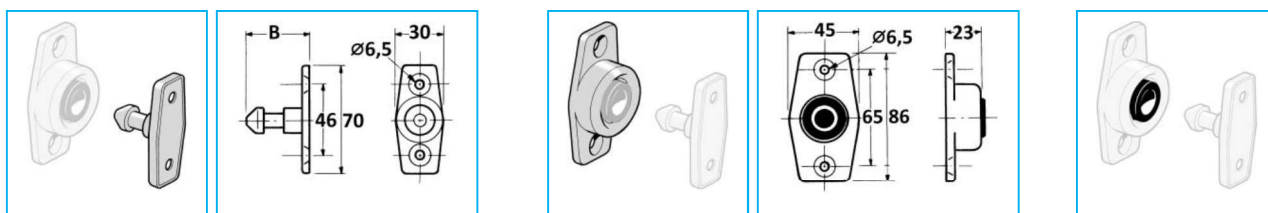
CODICE	DESCRIZIONE	MATERIALE	PESO
JR10015001	Fermaporta femmina	PVC	0,03 kg
JR10015002	Fermaporta maschio	PVC	0,03 kg



CODICE	DESCRIZIONE	MATERIALE	PESO
JR10016001	Fermaporta magnetico	Metallico	0,34 kg



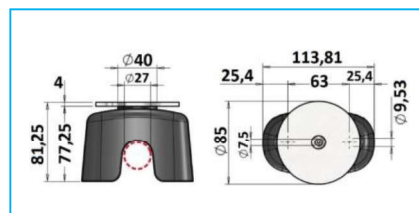
CODICE	DESCRIZIONE	B	MATERIALE	PESO
JR10017001	Fermaporta maschio	39	Alluminio	0,05 kg
JR10017002	Fermaporta maschio	51,5	Alluminio	0,05 kg
JR10017003	Fermaporta maschio	81,5	Alluminio	0,06 kg
JR10017004	Fermaporta femmina		Alluminio	0,02 kg
JR10017005	Riscontro in gomma		Gomma	



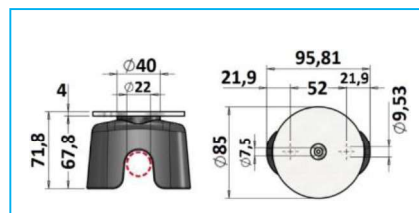
NB: LE MISURE SONO IN "mm".

FERMAPORTA PER FIANCATA

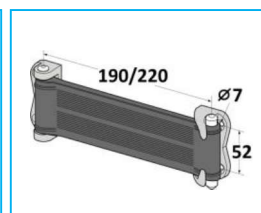
CODICE	DESCRIZIONE	PESO
JR10050001	Fermaporta magnetico tubo $\varnothing 27$	0,63 kg



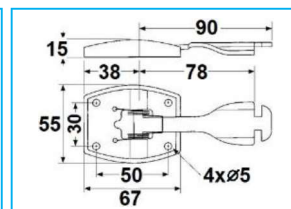
CODICE	DESCRIZIONE	PESO
JR10051001	Fermaporta magnetico tubo $\varnothing 22$	0,44 kg



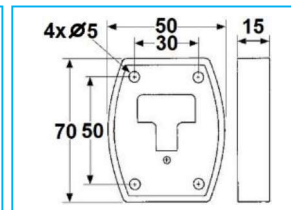
CODICE	DESCRIZIONE	MATERIALE	PESO
JR10013001	Fermaporta a cinghia - 190mm	Gomma	0,35 kg
JR10013002	Fermaporta a cinghia - 220mm	Gomma	0,39 kg



CODICE	DESCRIZIONE	MATERIALE	PESO
JR10069001	Fermaporta a "T" maschio completo di base pvc nera	Acciaio inox	0,09 kg



CODICE	DESCRIZIONE	MATERIALE	PESO
JR10069002	Fermaporta femmina completa di base pvc nera	Acciaio inox	0,05 kg



NB: LE MISURE SONO IN "mm".

JOLLY RICAMBI