

RACCORDI AD INNESTO BERTOCCO

CODICE	DESCRIZIONE	Ø TUBO
JR07016001	Raccordo automatico di congiunzione dritto	T.6x1
JR07016002	Raccordo automatico di congiunzione dritto	T.8x1
JR07016003	Raccordo automatico di congiunzione dritto	T.10x1
JR07016004	Raccordo automatico di congiunzione dritto	T.10x1,5
JR07016005	Raccordo automatico di congiunzione dritto	T.12x1,5
JR07016006	Raccordo automatico di congiunzione dritto	T.12x2
JR07016007	Raccordo automatico di congiunzione dritto	T.16x2



CODICE	DESCRIZIONE	Ø TUBO
JR07017001	Raccordo automatico di congiunzione a 90°	T.6x1
JR07017002	Raccordo automatico di congiunzione a 90°	T.8x1
JR07017003	Raccordo automatico di congiunzione a 90°	T.12x1,5



CODICE	DESCRIZIONE	Ø TUBO
JR07018001	Raccordo automatico di congiunzione 3vie	T.6x1
JR07018002	Raccordo automatico di congiunzione 3vie	T.8x1
JR07018003	Raccordo automatico di congiunzione 3vie	T.10x1
JR07018004	Raccordo automatico di congiunzione 3vie	T.12x1,5
JR07018005	Raccordo automatico di congiunzione 3vie	T.12x2



DESCRIZIONE
Raccordo di congiunzione ad innesto terminale dritto filettato maschio



CODICE	A	Ø TUBO	CODICE	A	Ø TUBO
JR07019001	M10x1	T.6x1	JR07019013	M12x1,5	T.10x1
JR07019002	M12x1,25	T.6x1	JR07019014	M14x1,5	T.10x1
JR07019003	M12x1,5	T.6x1	JR07019015	M16x1,5	T.10x1
JR07019004	M14x1,5	T.6x1	JR07019016	M22x1,5	T.10x1
JR07019005	M16x1,5	T.6x1	JR07019017	M12x1,5	T.10x1,5
JR07019006	M22x1,5	T.6x1	JR07019018	M16x1,5	T.10x1,5
JR07019007	M10x1	T.8x1	JR07019019	M22x1,5	T.10x1,5
JR07019008	M12x1,25	T.8x1	JR07019020	M12x1,5	T.11x1,5
JR07019009	M12x1,5	T.8x1	JR07019021	M16x1,5	T.11x1,5
JR07019010	M14x1,5	T.8x1	JR07019022	M22x1,5	T.11x1,5
JR07019011	M16x1,5	T.8x1	JR07019023	M12x1,5	T.12x1,5
JR07019012	M22x1,5	T.8x1	JR07019024	M14x1,5	T.12x1,5

CODICE	A	Ø TUBO
JR07019025	M16x1,5	T.12x1,5
JR07019026	M22x1,5	T.12x1,5
JR07019027	M14x1,5	T.12x2
JR07019028	M16x1,5	T.12x2
JR07019029	M22x1,5	T.12x2
JR07019030	M16x1,5	T.16x2
JR07019031	M22x1,5	T.16x2
JR07019032	M22x1,5	T.18x2
JR07019033	M22x1,5	T.20x2

NB: LE MISURE SONO IN "mm".


RACCORDI AD INNESTO BERTOCCO

CODICE	D	A
JR07084001	ø15	M 10x1
JR07084002	ø15	M 12x1,25
JR07084003	ø15	M 12x1,5
JR07084004	ø15	M 14x1,5
JR07084005	ø15	M 16x1,5
JR07084006	ø15	M 22x1,5

CODICE	D	A
JR07084007	ø15	G1/8"
JR07084008	ø15	G1/4"
JR07084009	ø15	G3/8"

DESCRIZIONE

Innesto



CODICE	DESCRIZIONE	D	A	B
JR07085001	Innesto di attraversamento	ø15	M 22x1,5	M 16x1,5




CODICE	D	T
JR07086001	ø15	6x1
JR07086002	ø15	8x1
JR07086003	ø15	10x1
JR07086004	ø15	10x1,5
JR07086005	ø15	12x1,5
JR07086006	ø15	12x2

CODICE	D	T
JR07086007	ø15	15x1,5
JR07086008	ø15	16x2

DESCRIZIONE

Gomito per innesto




CODICE	DESCRIZIONE	D	T
JR07087001	Tre vie per innesto	ø15	6x1
JR07087002	Tre vie per innesto	ø15	8x1
JR07087003	Tre vie per innesto	ø15	12x1,5



CODICE	DESCRIZIONE	D	T
JR07088001	Tre vie per innesto	ø15	8x1
JR07088002	Tre vie per innesto	ø15	10x1,5
JR07088003	Tre vie per innesto	ø15	12x1,5




CODICE	DESCRIZIONE	D	A
JR07089001	Gomito femmina per innesto	ø15	M 12x1,5
JR07089002	Gomito femmina per innesto	ø15	M 16x1,5
JR07089003	Gomito femmina per innesto	ø15	M 22x1,5




NB: LE MISURE SONO IN "mm".

RACCORDI AD INNESTO BERTOCCO


CODICE	DESCRIZIONE	D	A
JR07090001	Tre vie femmina per innesto	ø15	M 16x1,5




CODICE	DESCRIZIONE	D	T
JR07091001	Tre vie femmina per innesto	ø15	M 12x1,5
JR07091002	Tre vie femmina per innesto	ø15	M 16x1,5
JR07091003	Tre vie femmina per innesto	ø15	M 22x1,5




CODICE	DESCRIZIONE	D	A	B	C
JR07092001	Diritto di attraversamento	ø15	M 16x1,5	M 22x1,5	M 16x1,5
JR07092002	Diritto di attraversamento	ø15	M 22x1,5	M 22x1,5	M 16x1,5



CODICE	DESCRIZIONE	A	B
JR07093001	Diritto orientabile	M 16x1,5	M 16x1,5
JR07093002	Diritto orientabile	M 22x1,5	M 22x1,5
JR07093003	Diritto orientabile	M 16x1,5	M 22x1,5



CODICE	DESCRIZIONE	A	B
JR07094001	Diritto di attraversamento	M 22x1,5	M 16x1,5



CODICE	DESCRIZIONE	A
JR07095001	Gomito femmina	M 12x1,5
JR07095002	Gomito femmina	M 16x1,5
JR07095003	Gomito femmina	M 22x1,5




CODICE	DESCRIZIONE	A
JR07096001	Tre vie femmina femmina	M 12x1,5
JR07096002	Tre vie femmina femmina	M 16x1,5
JR07096003	Tre vie femmina femmina	M 22x1,5




NB: LE MISURE SONO IN "mm".

RACCORDI AD INNESTO BERTOCCO

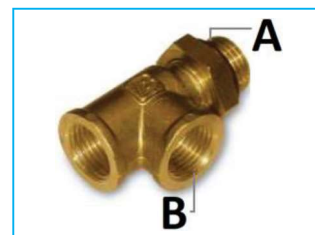
CODICE	DESCRIZIONE	A	B
JR07097001	Gomito orientabile	M 12x1,5	M 12x1,5
JR07097002	Gomito orientabile	M 16x1,5	M 12x1,5
JR07097003	Gomito orientabile	M 16x1,5	M 16x1,5
JR07097004	Gomito orientabile	M 22x1,5	M 16x1,5
JR07097005	Gomito orientabile	M 22x1,5	M 22x1,5



CODICE	DESCRIZIONE	A	B
JR07098001	Tre vie orientabile	M 12x1,5	M 12x1,5
JR07098002	Tre vie orientabile	M 16x1,5	M 16x1,5
JR07098003	Tre vie orientabile	M 22x1,5	M 16x1,5
JR07098004	Tre vie orientabile	M 22x1,5	M 22x1,5



CODICE	DESCRIZIONE	A	B
JR07099001	Tre vie orientabile	M 12x1,5	M 12x1,5
JR07099002	Tre vie orientabile	M 16x1,5	M 16x1,5
JR07099003	Tre vie orientabile	M 22x1,5	M 16x1,5



CODICE	DESCRIZIONE	A	B
JR07100001	Tre vie orientabile	M 16x1,5	M 16x1,5



CODICE	DESCRIZIONE	A
JR07101001	Dado per raccordo orientabile	M 12x1,5
JR07101002	completo di O-Ring	M 16x1,5
JR07101003		M 22x1,5



NB: LE MISURE SONO IN "mm".